

20/12/09 - Conclusions de la Plataforma SantCugatena per a l'autodeterminació

Reprodueixo a continuació el document emès per la Plataforma SantCugatena per a l'autodeterminació.

Si voleu enviar aquest article per twitter la url escurçada és: <http://wp.me/pzeab-12F>

Més informació: <http://consultasantcugat.wordpress.com/>

Nota: Anàlisi dels resultats de la consulta per la Independència a Sant Cugat del Vallès

Factors que han afectat a la participació a consulta.

Abans d'anar a l'anàlisi quantitatiu dels resultats de la consulta per a la Independència celebrada el diumenge 13 de Desembre a Sant Cugat, hem volgut deixar constància de que qualsevol interpretació comparativa de dades hauria de tenir en compte una sèrie d'elements qualitius que han afectat al volum total de participació de la consulta. No sabem quantificar fins a quin punt aquesta participació s'ha pogut veure afectada, però sembla evident que pels elements que es mostren a continuació, si la consulta hagués estat organitzada per la Generalitat de Catalunya, la participació hagués estat més elevada.

| | Consulta Popular | Eleccions Institucionals |
|---|--|---|
| Elements que afavoreixen la Participació | <ul style="list-style-type: none"> -Votar per a la consecució d'un somni, no per un partit - Votació única a la història - Il·lusió dels voluntaris, i un bon equip de treball - Aprofitament del desencís amb la classe política i amb el procés de l'Estatut -Ampliació cens electoral a: +16 anys i immigrants | <ul style="list-style-type: none"> - Poder decidir els governants i les polítiques del país (vinculant) - Àmbit nacional i suport institucional - Alt pressupost i equip professionalitzat. - Mitjans de comunicació emetent diàriament la campanya durant 15 dies. - Vot de la por. |
| Elements que poden provocar abstenció | <ul style="list-style-type: none"> - No vinculant. Hem donat la veu al poble, però no la capacitat de decidir -Pressupost limitat i equip no professional - Àmbit local - Nul suport de les institucions - No hi havia vot per correu | <ul style="list-style-type: none"> - Desencís amb la classe política. |

Anàlisi quantitatiu de la Participació

Participació Global.

En línees globals, una participació del 25,6% en una consulta es podria qualificar, com han fet diversos mitjans, d'una participació baixa. Ara bé, creiem que l'anàlisi no s'ha de quedar aquí, i hem d'analitzar els resultats de la opció del "No" i del "Si" per separat.

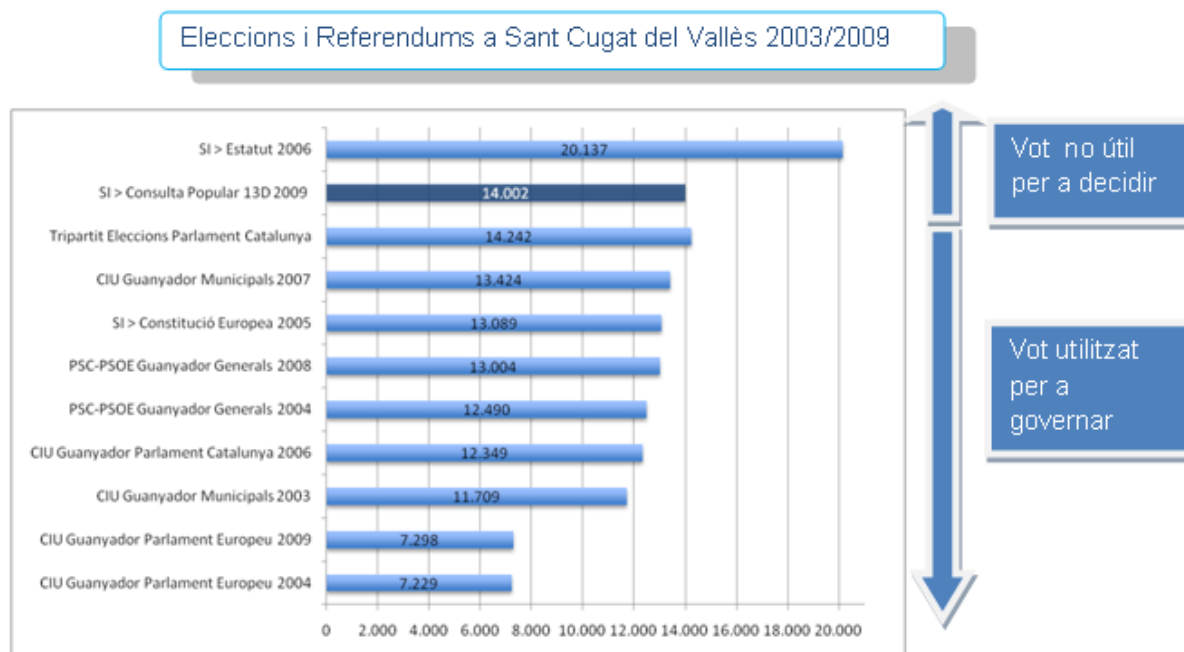
Participació del "No".

Sense dubte, els poc més de 800 vots que va obtenir aquesta opció no reflecteixen la realitat de la nostre ciutat. Aquí podem dir que l'organització de la consulta no ha pogut estimular la participació d'una part de la població.

Participació del "Si".

Els vots a favor del "Si" van ser 14.002. Per analitzar si són molts o pocs, o si l'independentisme és rellevant a Sant Cugat, hem comparat aquests resultats amb altres eleccions celebrades a Sant Cugat als darrers anys.

Gràfica de les Eleccions i Referendums a Sant Cugat del Vallès 2003/2009



Podem destacar:

? Els vots rebuts pel "SI" són comparables als rebuts pel tripartit (PSC+ERC+ICV) rebuts a les anteriors eleccions al Parlament. El Tripartit governa per majoria al

Parlament català.

? Els vots rebuts pel "SI" són superiors als rebuts pel partit guanyador a les eleccions al Parlament de Catalunya el 2006 (CiU).

? Els vots rebuts pel "SI" són superiors als rebuts per l'actual alcalde de Sant Cugat, que actualment governa amb majoria absoluta.

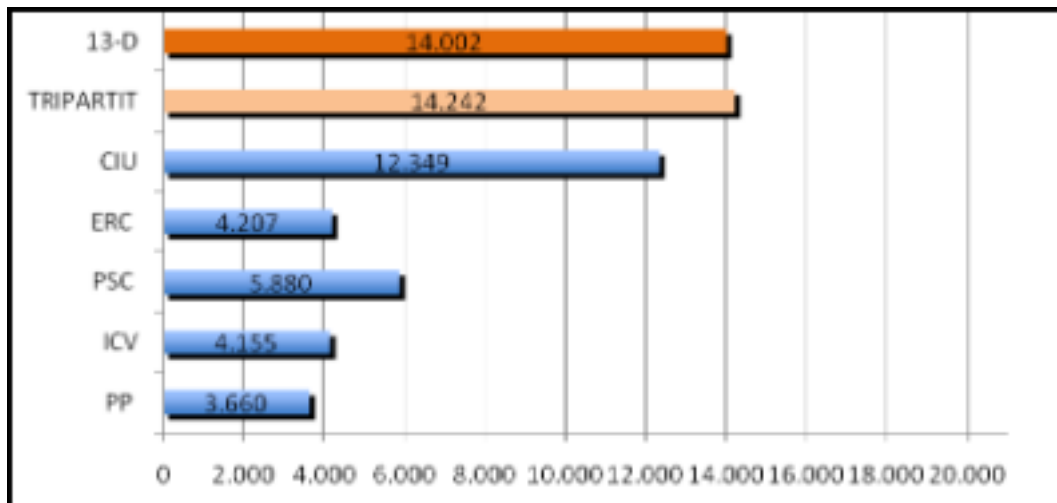
? Els vots rebuts pel "Si" són superior als que va rebre la Constitució Europea.

Conclusions inicials:

? L'independentisme sembla no tenir reflectit al Parlament de Catalunya el suport que han mostrat entre els ciutadans de Sant Cugat.

Des d'una perspectiva més local, l'independentisme té més vots que els que obté un dels més importants alcaldes de Catalunya.

Gràfica de les Eleccions al Parlament de Catalunya 2006 (Sant Cugat del Vallès) 2003/2009



D'altra banda, també hem volgut analitzar si hem estat capaços de mobilitzar el vot independentista. Aquí hem utilitzat dades del Cercle d'Estudis Sobiranistes sobre el percentatge d'independentistes que són votants de cada partit polític amb representació al Parlament de Catalunya i ho hem creuat amb els vots que aquests partits polítics van rebre a les darreres eleccions al Parlament.

Les gràfiques que es mostren a continuació indicarien que

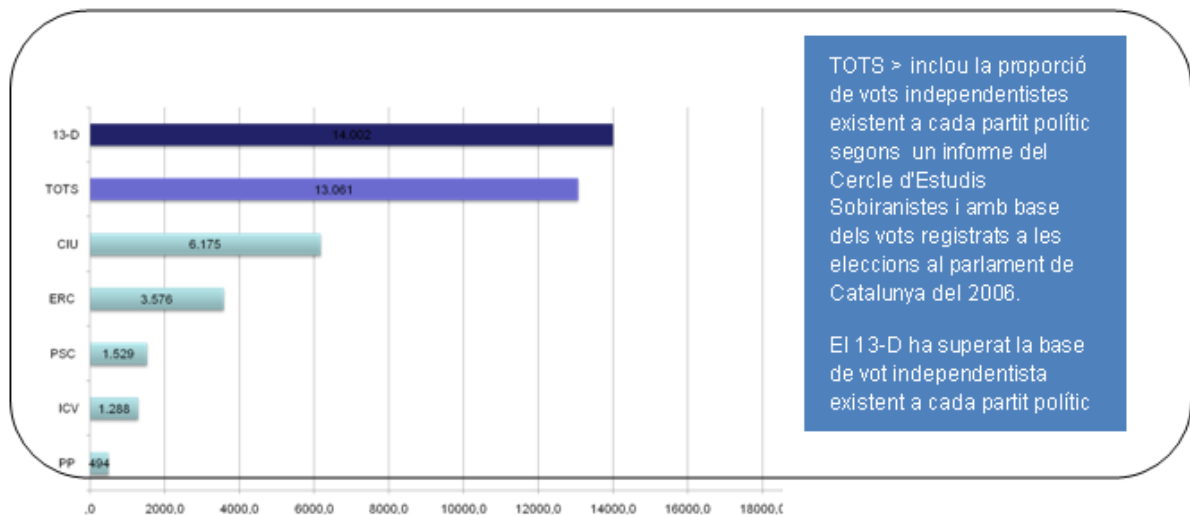
? L'independentisme ha crescut a la base dels diferents partits (no sabem quins)

O bé,

? Les persones que es van abstenir a les darreres eleccions, han vingut a votar per la Independència.

Gràfica de les Eleccions al Parlament de Catalunya 2006 (Sant Cugat del Vallès) 2003/2009

Eleccions al Parlament de Catalunya 2006 (Sant Cugat del Vallès)



TOTS > inclou la proporció de vots independentistes existent a cada partit polític segons un informe del Cercle d'Estudis Sobiranistes i amb base dels vots registrats a les eleccions al parlament de Catalunya del 2006.

El 13-D ha superat la base de vot independentista existent a cada partit polític

| votants eleccions al parlament 2006 | % d'independentistes en cada partit* | Partit | Votants independentistes |
|-------------------------------------|--------------------------------------|------------------|--------------------------|
| 3.660 | 13,5% | PP | 494 |
| 4.155 | 31% | ICV | 1.288 |
| 5.880 | 26% | PSC | 1.529 |
| 4.207 | 85% | ERC | 3.576 |
| 12.349 | 50% | CIU | 6.175 |
| | | TOTS | 13.061 |
| | | 13-D (sí) | 14.002 |

TOTS > inclou la proporció de vots independentistes existent a cada partit polític segons un informe del Cercle d'Estudis Sobiranistes i amb base dels vots registrats a les eleccions al parlament de Catalunya del 2006.

El 13-D ha superat la base de vot independentista existent a cada partit polític.

*Font: Cercle d'estudis Sobiranistes

A partir d'aquestes dades, i tenint en compte els aspectes qualitius indicats inicialment, considerem que el 13-D a Sant Cugat va ser un èxit de participació independentista i que els resultats, lluny de ser menystinguts, haurien de ser aprofitats per a continuar avançant cap a la consecució d'aquest somni col·lectiu que és la independència de Catalunya.

ho analitza i ho comenta abastament i comprensible, i rebla el clau en afirmar que al Principat de Catalunya podríem guanyar un referèndum vinculant en les condicions que vol la unió europa.

La vanguardia també en parla ? el suport a la independència és superior al que diuen les xifres del 13-D ? (castellà, veure en Català).

| |
|--|
| Traduir a l'Anglès. Translate to English |
|--|

| |
|------------|
| Compartir: |
|------------|